

AXONOMETRÍA PROPUESTA

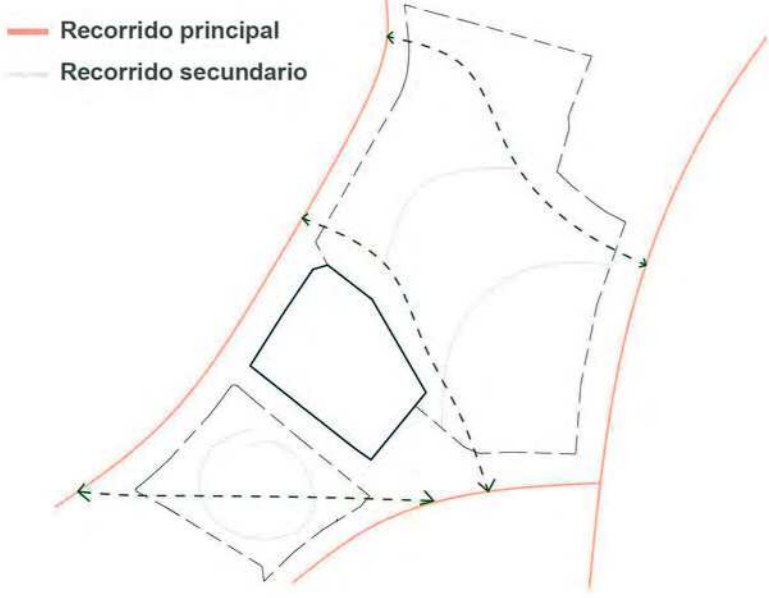
ZONA A
PARQUE ESCULTÓRICO "REY PELAYO"

ZONA B
"PLAYA VERDE"

- 1
- 2
- 3
- 4
- 5
- 6
- 7



RECORRIDOS



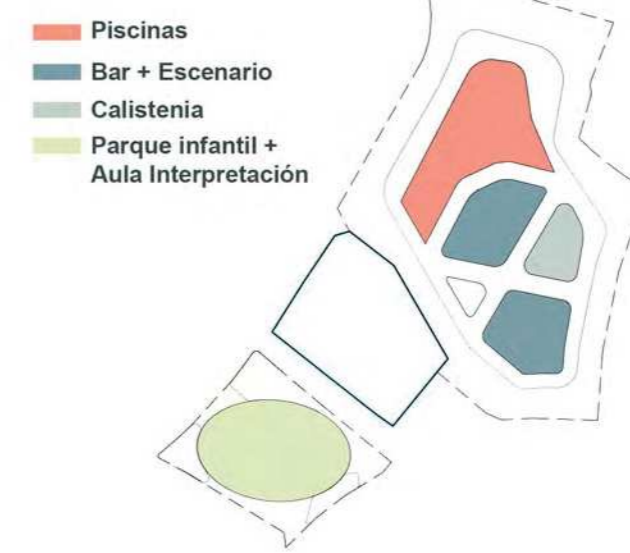
ZONAS VERDES



PROGRAMA



USOS



GULPIYURI reimagina el borde litoral de Gijón como un espacio público cibrante, simbólico y contemporáneo, que fusiona naturaleza, paisaje costero, memoria colectiva, juego y cultura.

La propuesta plantea dos grandes áreas de intervención diferenciadas, aunque conectadas entre sí y con el entorno.

CONCEPTO

MAPA DE SITUACIÓN



Gulpiyuri es una propuesta urbana que conjuga emoción, identidad, experiencia y sostenibilidad. Pensada para Gijón y para su gente, el proyecto transforma un vacío urbano en un parque vivo, simbólico y accesible, en el que se fusionan juego, paisaje, cultura y comunidad.

En la zona A, la figura monumental del Rey Pelayo transitable se convierte en un hito contemporáneo: un parque infantil que enseña historia a través del cuerpo, el movimiento y la curiosidad. En la zona B, la "playa verde" permite acercar el mar a la ciudadanía con láminas de agua salada, gradas soleadas y un escenario polivalente que activa la vida cultural de la zona. Todo el conjunto se construye desde un paisaje cuidado, adaptado al viento y al clima local, con vegetación resistente, drenaje sostenible y recorridos sin barreras.

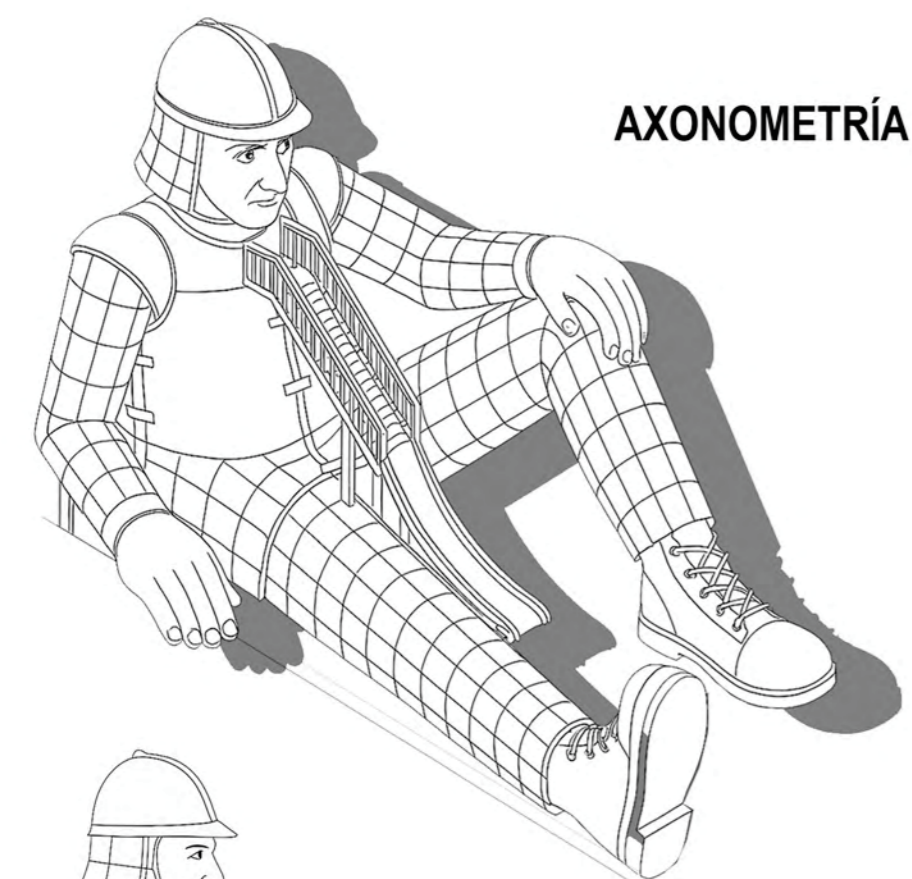
"Gulpiyuri" es un nuevo tipo de parque para Gijón, diseñado para vivirse de muchas maneras: leer un libro bajo el sol, mojarse los pies en agua salada, llevar a los peques a jugar, hacer deporte, disfrutar de un concierto o reunirse con amigos; aunque no solo es una propuesta de parque: es una forma nueva de mirar al Cantábrico desde Gijón. Es un lugar para quedarse, para compartir, para jugar y para celebrar lo que somos.

Gulpiyuri

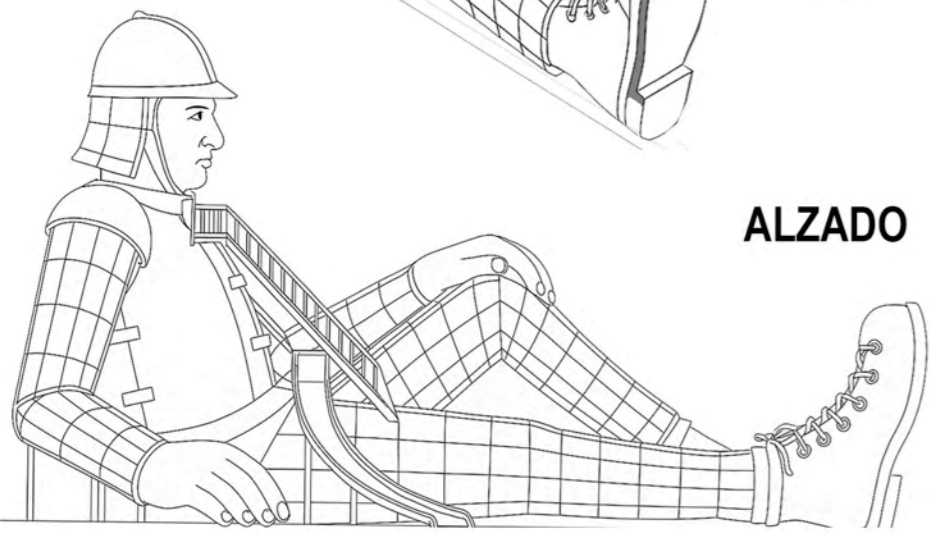
01



Área de intervención A
Parque escultórico "Rey Pelayo"



AXONOMETRÍA



ALZADO

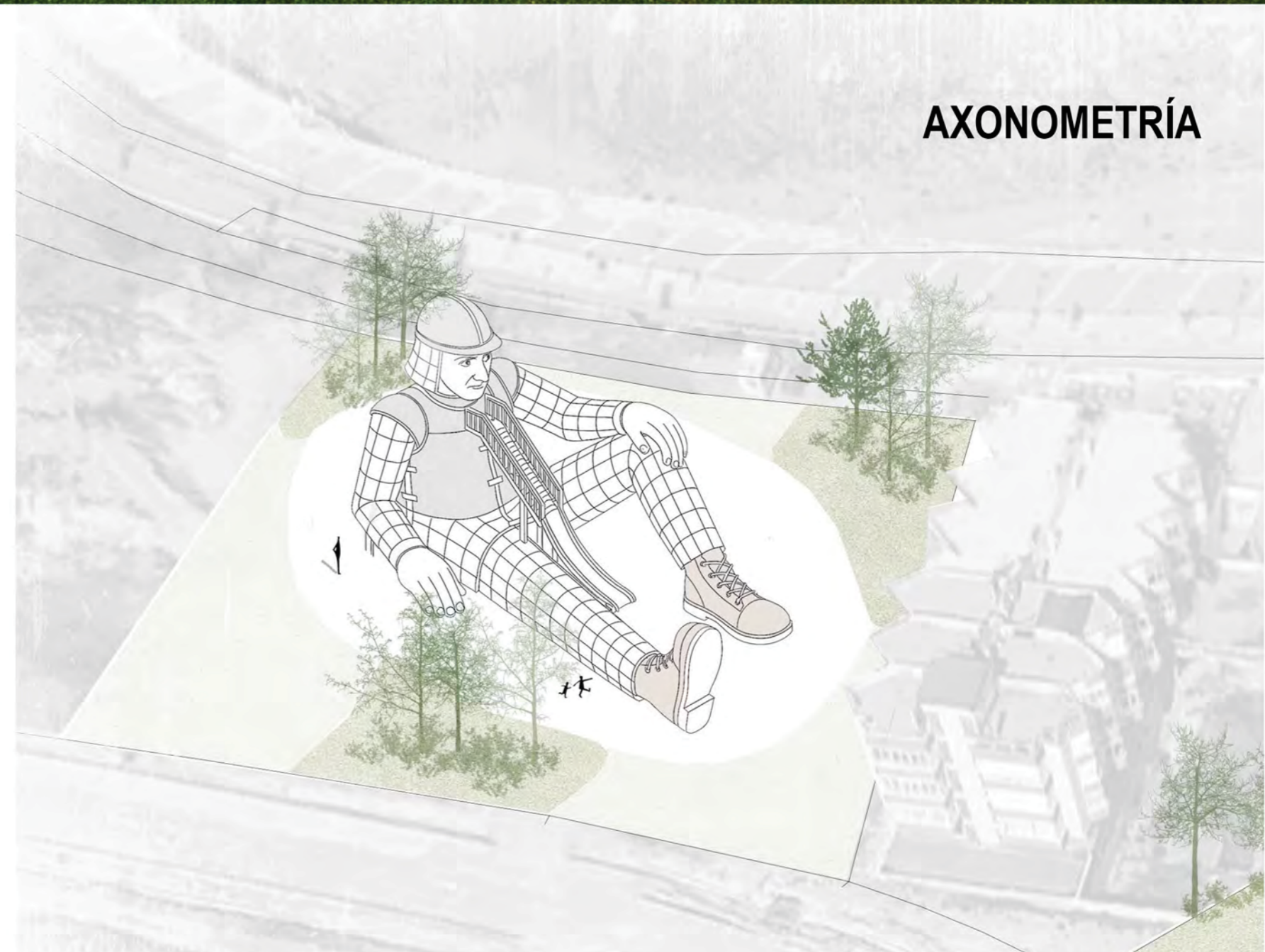
SUPERFICIES

ZONA A: PARQUE ESCULTÓRICO "REY PELAYO"		
Zonas verdes		861 m ²
ZV1		248 m ²
ZV2		437 m ²
ZV3		176 m ²
Zonas de tránsito		776 m ²
ZT1		276 m ²
ZT2		372 m ²
ZT3		128 m ²
Parque escultórico		2.135 m ²
TOTAL ZONA A		3.772 m ²

INSPIRACIÓN
PARQUE GULLIVER (VALENCIA)



AXONOMETRÍA



En esta primera zona del proyecto se propone una actuación singular, icónica y cargada de simbolismo: un gran parque infantil construido en torno a una escultura monumental transitable del Rey Pelayo, que combina juego, arte y divulgación histórica. Este espacio se inspira en el conocido Parque Gulliver de Valencia, un parque infantil que ha sido un éxito rotundo durante más de 25 años. Allí, los niños y niñas pueden jugar sobre una escultura de 70 metros que representa al personaje literario Gulliver tumbado en el suelo. Toda su estructura —los brazos, el cabello, la ropa, las piernas— está adaptada para ser toboganes, rampas, escaleras y juegos. El resultado es un parque que es, al mismo tiempo, un cuento, una obra de arte y una aventura.

La escultura representará a Pelayo tumbado o recostado en el terreno, con una escala enorme (decenas de metros de longitud). En lugar de ser una escultura solo para mirar al mar, es un parque para jugar dentro y sobre ella: se podrá trepar por su capa, bajar por sus brazos en forma de tobogán, esconderse en cavidades, deslizarse por rampas, subir por escaleras. En su interior habrá una pequeña sala expositiva, o aula de interpretación, donde se podrá conocer mejor quién fue este personaje, qué papel jugó en la historia de Asturias y qué significado tiene hoy.

La propuesta para Gijón traslada esa misma idea, pero la adapta al contexto local con una figura profundamente asturiana: el Rey Pelayo. No solo será una representación física, sino una manera creativa y lúdica de acercar la historia a las nuevas generaciones.

Todo su entorno estará cuidado con caminos, bancos, vegetación autóctona y zonas de sombra para que las familias puedan descansar y acompañar a los peques en un entorno agradable, accesible y seguro.

La elección del Rey Pelayo no es casual. Tiene una profunda carga simbólica para el territorio y la ciudadanía: fundador del Reino de Asturias y héroe de la Batalla de Covadonga, su legado representa los valores de resistencia, liderazgo e identidad asturiana. Convertirlo en un parque infantil transitable es una forma original y cercana de transmitir esos valores a las nuevas generaciones.

¿Por qué es especial esta pieza?
Porque transforma la historia en experiencia. Porque los niños no tienen que leer sobre Pelayo en un libro: pueden correr sobre su cuerpo, explorar su figura y descubrir, sin darse cuenta, el relato de una tierra. Y porque, además, es inclusiva: accesible, abierta y libre para todos los públicos.

ALZADO
ESCENARIO
Área de intervención B

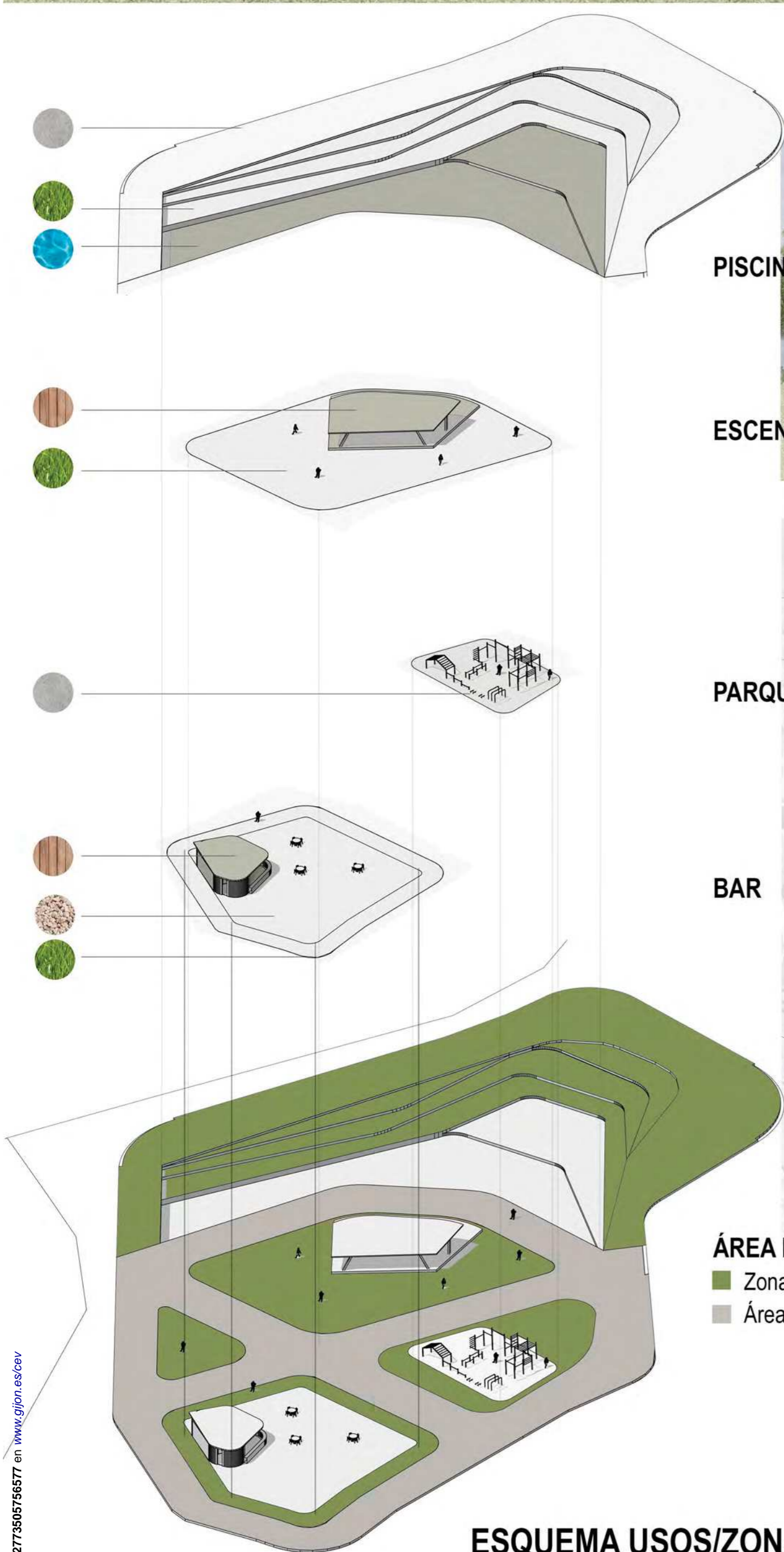




“Playa verde”

Área de intervención B
Piscinas, bar, escenario y parque

SECCIÓN PISCINAS/GRADAS

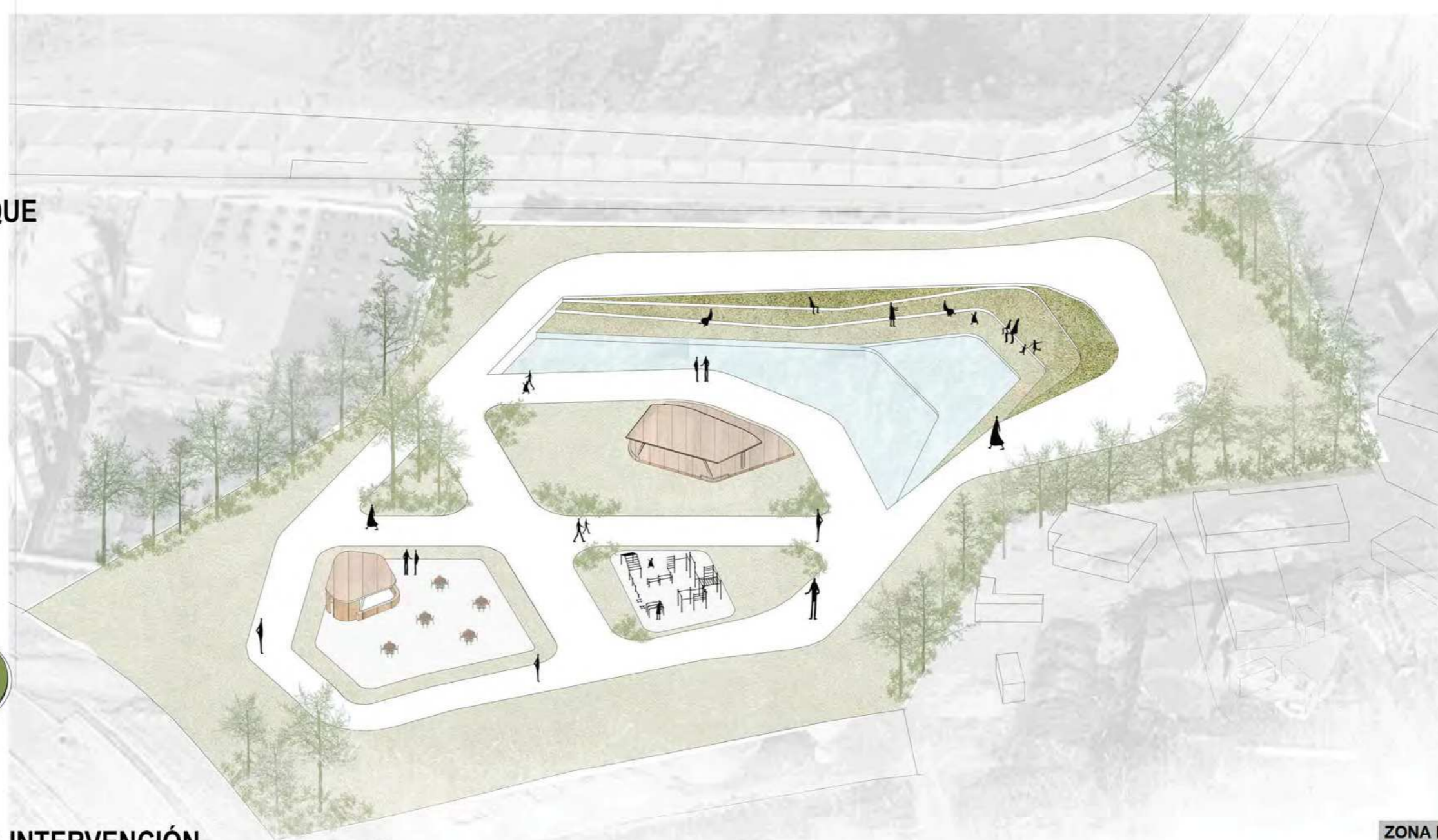


PISCINA

ESCENARIO

PARQUE

BAR



Junto a la escultura del Rey Pelayo, esta segunda zona del parque propone un cambio de ritmo. Si en la primera parte domina el juego y la intensidad, aquí el ambiente se vuelve más relajado, más abierto al disfrute contemplativo, a la cultura al aire libre y al descanso activo. Esta zona se imagina como una auténtica “playa urbana verde”, un lugar donde el mar y la ciudad se encuentran.

La propuesta parte de una idea poderosa: acercar el mar a las personas. Aunque el parque está junto al Cantábrico, la diferencia de cota con respecto al mar es tan elevada que impide un contacto directo. Por ello, planteamos crear dos láminas de agua salada, a modo de piscinas abiertas, que simulen una playa interior. Una será piscina infantil, de poca profundidad, para que los más pequeños puedan jugar y bañarse con seguridad. La otra será piscina para adultos, pensada para refrescarse, relajarse o disfrutar del sol.

Ambas se insertan en un espacio amplio, abierto, rodeado al noreste por una gran gradería natural de 40 cm de altura que cumple varias funciones: asiento, solárium, área de encuentro y mirador. Estas gradas se orientan hacia el suroeste para garantizar una buena exposición solar, así como buena visión de las piscinas, y contarán con rampas accesibles asegurar el disfrute de todos.

SUPERFICIES

ZONA B: PLAYA VERDE		
Zonas verdes		8.379 m ²
	Gradas	879 m ²
	Escenario	763 m ²
	Parque	304 m ²
	Bar	324 m ²
	Resto	6.109 m ²
Piscinas		1.195 m ²
	LA1	369 m ²
	LA2	826 m ²
Zonas de tránsito		4.827 m ²
	Anillo	4.263 m ²
	Bar	564 m ²
Edificaciones		306 m ²
	Bar	78 m ²
	Escenario	228 m ²
TOTAL ZONA B		14.707 m²

ALZADO

