



**asturias**

Comité de Coordinación y Seguimiento del  
Plan de mejora de la calidad del aire **Gijón**

## Reunión del Comité de Coordinación y Seguimiento. Datos de Calidad del Aire 2019

19 - DICIEMBRE - 2019



Comité de Coordinación y Seguimiento del Plan de mejora de la calidad del aire Gijón

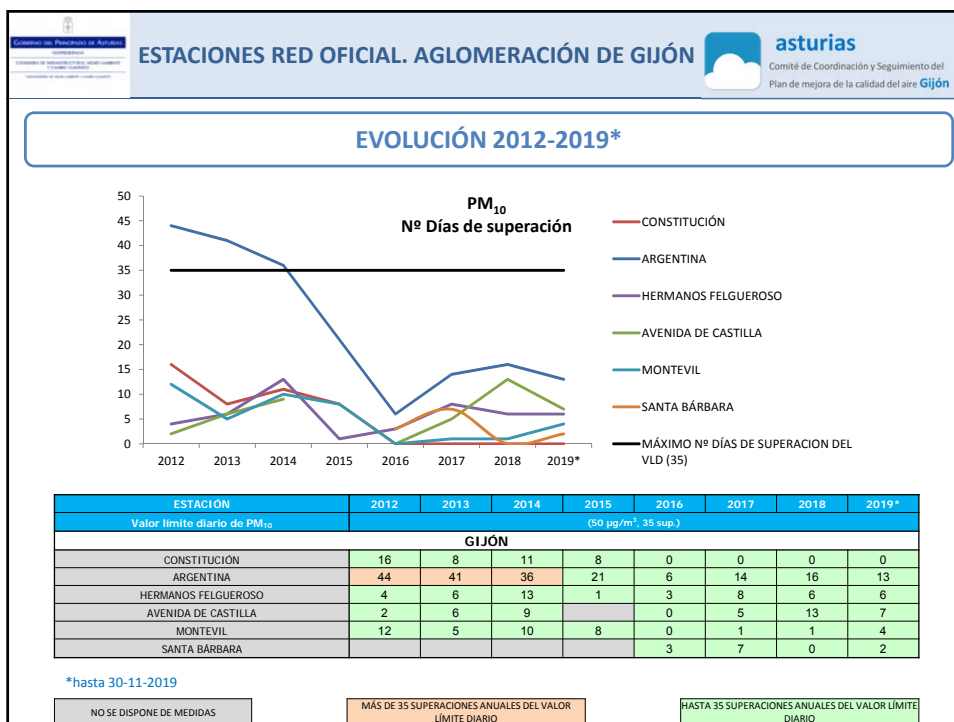
**ESTACIONES RED OFICIAL. AGLOMERACIÓN DE GIJÓN**

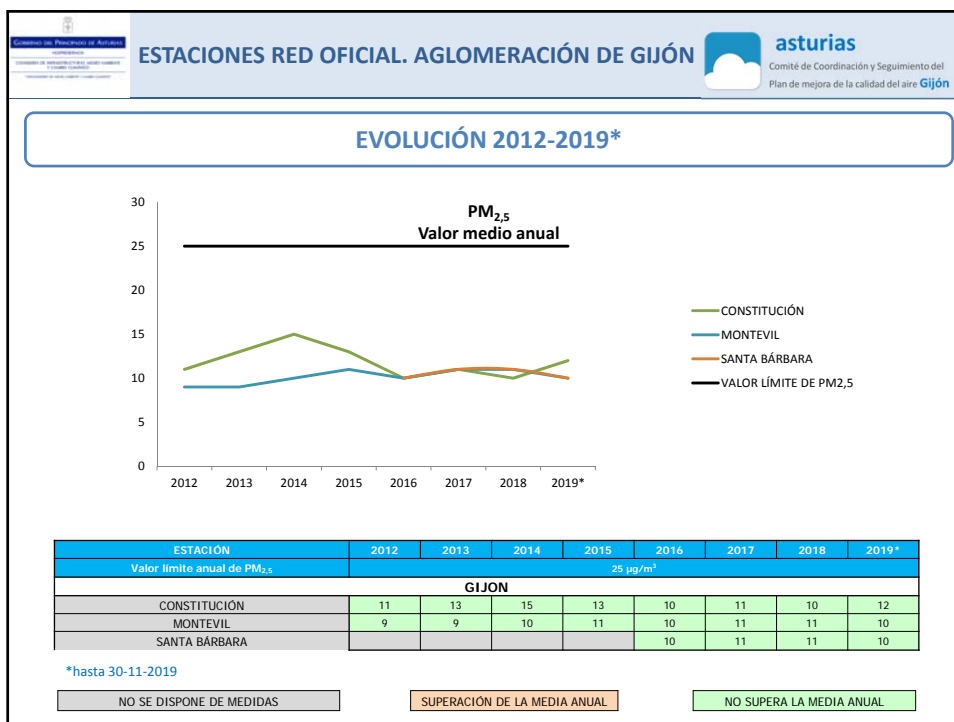
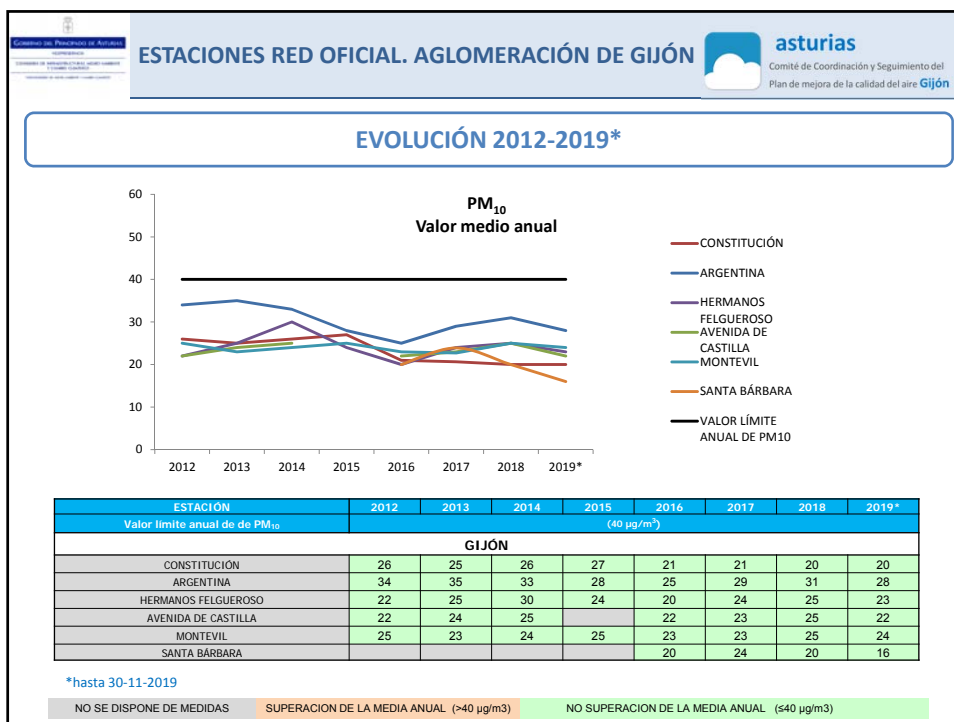
asturias  
Comité de Coordinación y Seguimiento del Plan de mejora de la calidad del aire Gijón


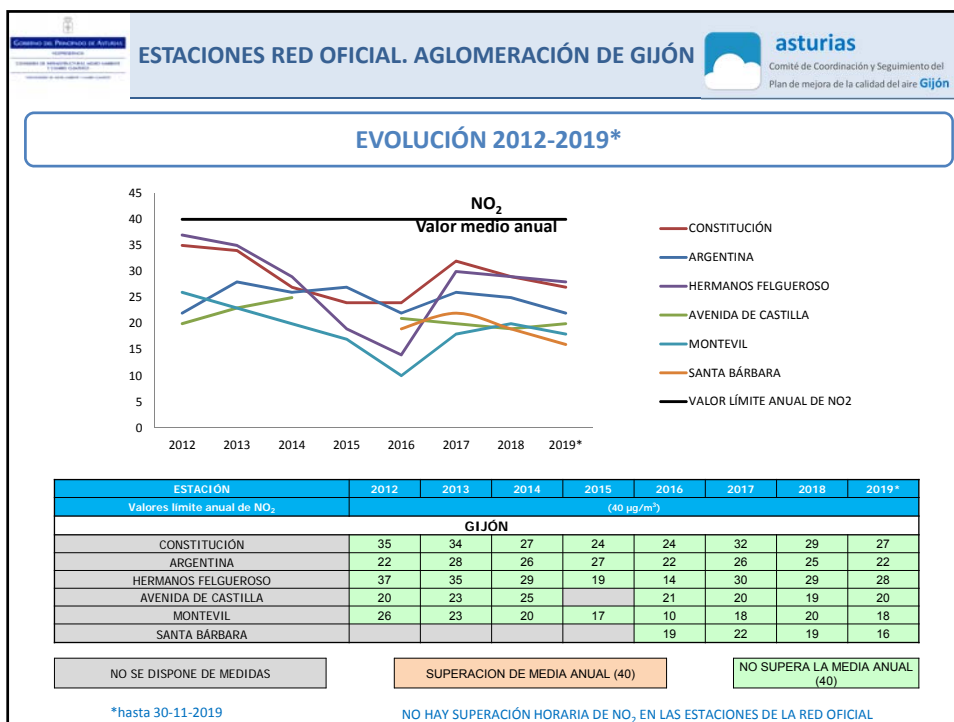
**DATOS CALIDAD DEL AIRE HASTA 30 NOVIEMBRE 2019**

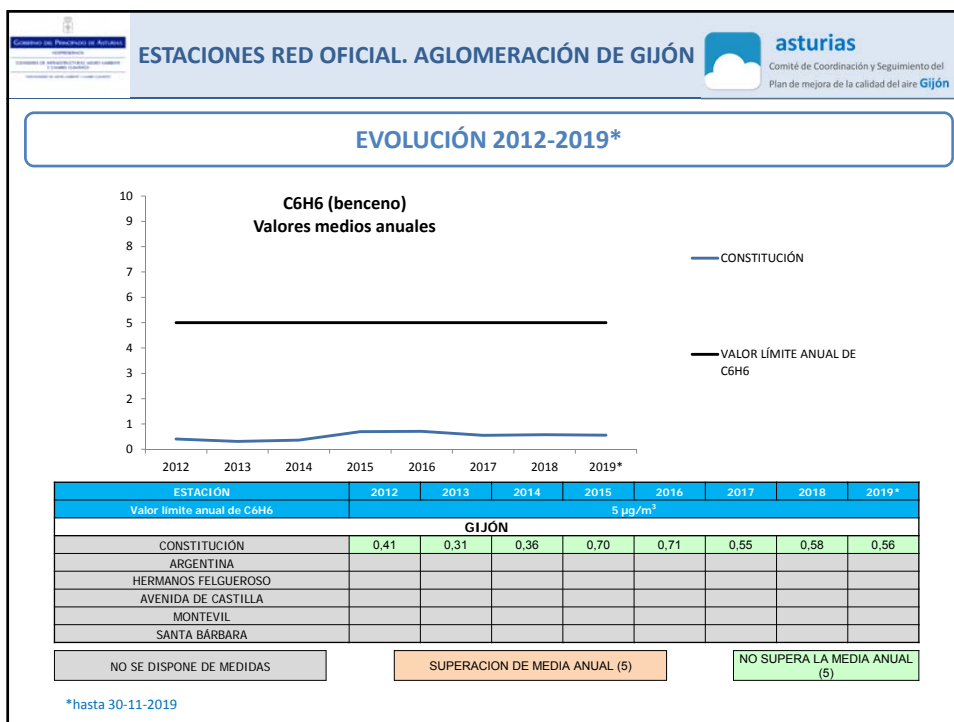
Estación	Zona	Nombre	Partículas			SO <sub>2</sub>			NO <sub>2</sub>		CO	O <sub>3</sub>	C <sub>2</sub> H <sub>4</sub>
			PM <sub>10</sub>		PM <sub>2.5</sub>	Nº Sup. Horaria	Nº Sup. Diaria	Media Anual	Nº Sup. Horaria	Media Anual	Nº Sup. VO Octohorario	Nº Días Sup. 3 años ≤ 25 días	Media Anual
			Nº Días Sup. ≤ 35 días	Media Anual ≤ 40 µg/m <sup>3</sup>	Media Anual ≤ 25 µg/m <sup>3</sup>	VLH ≤ 350 µg/m <sup>3</sup> ≤ 4 Hor.	VLD ≤ 125 µg/m <sup>3</sup> ≤ 3 Días		VLH ≤ 200 µg/m <sup>3</sup> ≤ 18 Hor.	VLA ≤ 40 µg/m <sup>3</sup>	VL Octohorario ≤ 10 mg/m <sup>3</sup>	VO Octohorario ≤ 120 µg/m <sup>3</sup>	VLA ≤ 5 µg/m <sup>3</sup>
Aglomeración Gijón	Constitución		0	20	12	0	0	3	0	27	2,41	1	1
	Argentina		13	28		0	0	6	0	22	5,87	0	
	H. Felgueroso		6	23		0	0	3	0	28	1,96	0	
	Castilla		7	22		0	0	3	0	20	1,6	0	
	Montevil		4	24	10	0	0	6	0	18		1	
	Santa Bárbara		2	16	10				0	16	2,01		

VLH Valor límite horario  
VLA Valor límite anual  
VLD Valor límite diario  
VO Valor objetivo










Comunidad Príncipe de Asturias		ESTACIONES RED OFICIAL. AGLOMERACIÓN DE GIJÓN		asturias		
<small>COMUNIDAD PRÍNCIPE DE ASTURIAS</small> <small>COMITÉ DE COORDINACIÓN Y SEGUIMIENTO DEL PLAN DE MEJORA DE LA CALIDAD DEL AIRE GIJÓN</small>				<small>Comité de Coordinación y Seguimiento del Plan de mejora de la calidad del aire Gijón</small>		
<b>EVOLUCIÓN 2016-2019*</b>						
<b>Metales pesados e hidrocarburos aromáticos policíclicos</b>						
Metal	Valor límite (ng/m <sup>3</sup> )	2016	2017	2018	2019	*hasta 31-10-2019
		Constitución	Constitución	Constitución	Constitución	
Arsénico	6	0,6	0,6	0,6	0,6	
Cadmio	5	0,5	0,4	0,3	0,4	
Níquel	20	2,5	2,2	2,8	2,1	
Plomo	500	6,6	6,5	9,3	10,9	
HAP	Valor objetivo (ng/m <sup>3</sup> )	2016	2017	2018	2019	
		Constitución	Constitución	Constitución	Constitución	
B(a)P	1	0,4	0,44	0,3	0,4	


Comunidad Príncipe de Asturias		Campañas Unidad Móvil de Inmisión 2019		asturias		
<small>COMUNIDAD PRÍNCIPE DE ASTURIAS</small> <small>COMITÉ DE COORDINACIÓN Y SEGUIMIENTO DEL PLAN DE MEJORA DE LA CALIDAD DEL AIRE GIJÓN</small>				<small>Comité de Coordinación y Seguimiento del Plan de mejora de la calidad del aire Gijón</small>		
<b>CAMPAÑA JOVE (I)</b>						
			<b>PERIODO: 14 DE FEBRERO AL 13 DE MAYO DE 2019</b> <b>OBJETO: MEJORAR EL CONOCIMIENTO DE LA CALIDAD DEL AIRE EN LA ZONA</b>			
PM10	UMI PRINCIPADO	UMI-AYTO GIJÓN	ARGENTINA	MONTEANA	TREMAÑES	HC JOVE
Nº superaciones del valor límite diarios	29	40	13	10	11	4
MEDIA PERIODO	46	52	34	32	32	27

Comité de Coordinación y Seguimiento del Plan de mejora de la calidad del aire Gijón

**Campañas Unidad Móvil de Inmisión 2019**

asturias  
Comité de Coordinación y Seguimiento del Plan de mejora de la calidad del aire Gijón

### CAMPAÑA JOVE (II)



PERIODO: 17 DE MAYO A 15 DE OCTUBRE 2019\*

OBJETO: - AMPLIAR CAMPAÑA I  
- DAR SOPORTE AL ESTUDIO DE CONTRIBUCIÓN DE FUENTES DEL CSIC

PM10	UMI PRINCIPADO	UMI-AYTO GIJÓN	ARGENTINA	MONTEANA	TREMAÑES	HC JOVE
Nº superaciones del valor límite diario	1	4	0	2	0	1
MEDIA PERIODO	27	30	26	22	21	25

PM2,5	UMI PRINCIPADO	UMI-AYTO GIJÓN	TREMAÑES
MEDIA PERIODO	9	11	11

\*pendiente actualizar

Comité de Coordinación y Seguimiento del Plan de mejora de la calidad del aire Gijón

**ESTACIONES DE INMISIÓN EN EL PRINCIPADO DE ASTURIAS - AGLOMERACIÓN DE GIJÓN**

asturias  
Comité de Coordinación y Seguimiento del Plan de mejora de la calidad del aire Gijón

### Estaciones de empresas

Red de Empresas		2019*	
Valores límite PM <sub>10</sub>		Nº de días	Media
Empresa	Estación	50 µg/m <sup>3</sup> 35 días	40 µg/m <sup>3</sup>
ArcelorMittal	Pantano	9	22
	Tremañes	11	25
	Monteana	11	23
	Porceyo	5	21
EDP HC Aboño	Tranqueru	14	30
	Campus	0	14
	Jove	5	24
	Monte Areo	6	24
	Monte Serín	3	18
	Llongueras	4	25
	Candás	1	20
	Xanes	5	22
Tudela Veguín Aboño	Monte Morís	7	23
	La Granda	9	23
Puerto de Gijón	Puerto Deportivo	16	27
	Musel	4	38