




SOLICITUD DE TARJETA CIUDADANA

Título	Solicitud de Tarjeta Ciudadana
Responsable	Equipo Administración Electrónica





1.1 Solicitud de Tarjeta Ciudadana

Para solicitar una nueva Tarjeta Ciudadana, deberá cumplimentar el formulario [“Primera emisión de la Tarjeta Ciudadana”](#) situado dentro de los Servicios sin acreditación de la identidad.

Servicios de tramitación electrónica

- Servicios de tramitación electrónica
- **Servicios sin acreditación de la identidad**
- Inscripción en actividades escolares

SERVICIOS PERSONALES

INFORMACIÓN SOBRE SERVICIOS, TRÁMITES, EVENTOS, ETC.


INCIDENCIA RELACIONADA CON LOS CAJEROS CIUDADANOS

PRIMERA EMISIÓN DE TARJETA CIUDADANA


Una vez cargado el formulario deberá rellenar una serie de datos para completar su información:

- **Solicitante:** En este apartado completará los campos con la información de la persona física a quien va a ir dirigida la tarjeta ciudadana, en el caso de persona jurídica no se incluirá fecha de nacimiento.

SOLICITANTE

Nombre o Razón Social*	1er Apellido	2º Apellido
<input type="text"/>	<input type="text"/>	<input type="text"/>
CIF / NIF / NIE / Pasaporte	Control	
<input type="text"/>	<input type="text"/>	

Fecha de nacimiento (para personas físicas)

Día	Mes	Año	
<input type="text"/>	<input type="text"/>	<input type="text"/>	



- **Padre / Madre / Tutor / Representante Legal:** Estos campos **SÓLO** deberá cubrirlos cuando el solicitante sea un *menor de edad* o una *persona jurídica* (comunidad de vecinos, empresa...)

PADRE / MADRE / TUTOR / REPRESENTANTE LEGAL

Nombre 1er Apellido 2º Apellido

NIF Control 

Relación con el/la solicitante





- **Contacto:** En este apartado indicará los datos relativos a su dirección postal a efectos de notificación, y un correo electrónico de contacto. Opcionalmente puede incluir un número de teléfono para completar la información.

CONTACTO

Dirección completa

Fuera del municipio

Tipo* Dirección* 

Nº. / Km.* 

Piso Puerta

CP* Municipio* Provincia* País*

Otros datos

Teléfono Correo electrónico*



- **Condiciones particulares:** Deberá marcar esta casilla cuando usted sea beneficiario del “Transporte urbano gratuito”, puede consultar las bases y cómo solicitarlo desde [aquí](#).

CONDICIONES PARTICULARES

Transporte urbano gratuito

 ?

- **Documentación Acreditativa a Aportar:** En este apartado deberá aportar escaneado y en formato PDF una copia del DNI y una fotografía tamaño carnet.

DOCUMENTACIÓN ACREDITATIVA A APORTAR

En los formatos especificados*

[Adjuntar archivo](#)

- **Recogida:** Deberá indicar si desea que se le envíe la nueva Tarjeta Ciudadana a la dirección física señalada en el formulario o bien pasar a recogerla por uno de nuestros Centros Municipales Integrados.

RECOGIDA

Medio de envío o lugar de recogida de la Tarjeta

*

Seleccione una opción desplegando este campo

Seleccione una opción desplegando este campo

Dirección física indicada

- Manus
- Recoger en el Edif. Admvo."Antigua Pescadería Municipal" (c/Cabrales 2)
 - Recoger en el CMI de El Coto (Plaza de la República s/n)
 - Recoger en el CMI de La Arena (c/Canga Argüelles 16-18)
 - Recoger en el CMI de Pumarín Gijón Sur (c/Ramón Areces 7)
 - Recoger en el CMI de La Calzada (c/Ateneo Obrero de la Calzada 1)
 - Recoger en el CMI de El Llano (c/Río de Oro 37)
 - Recoger en el Antiguo Hogar (Paseo de la Infancia 2)



Una vez cumplimentados todos los campos del formulario, pulse el botón "Tramitar" para completar la solicitud.



INFO: Para renovar una Tarjeta Ciudadana por pérdida o deterioro, deberá sacar un recibo de renovación en un cajero ciudadano y presentarlo en un Centro Municipal Integrado.

Esperamos que este tutorial le haya sido de utilidad.

Si precisa ayuda o información utilice el [servicio de soporte](#), ubicado en la esquina superior derecha de la Oficina Virtual, o el teléfono 985181700.



El Equipo de Administración Electrónica del Ayuntamiento de Gijón le agradece su atención.